



## Wir gehen ins Museum

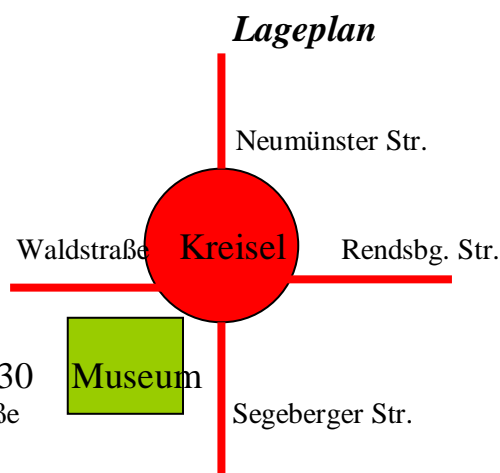
### Angebote für Kinder- und Jugendgruppen aus verschiedenen Altersgruppen

23812 Wahlstedt  
 Waldstraße 1, Begegnungsstätte  
 Tel.: 04554 / 5912 (Di. und Do. 15-17 Uhr,  
 sonst Anrufbeantworter)


Internet: <http://www.museum-wahlstedt.de>

Öffnungszeiten: Do. 15 - 17 Uhr,  
 für **Gruppen** außerdem nach  
**Vereinbarung**

Bus: Autokraft (hvv) Linien 7900/20/30  
 Parkplatz (auch Busse) in der Rendsburger Straße



## 1. Haushalt "Anno Dazumal"



Arbeiten in der Küche von damals: wir schneiden, rühren, reiben und mahlen.  
Wir arbeiten mit alten Haushaltsgeräten.  
Wir können Zutaten auswiegen, Teig anrühren und Brötchen backen.  
Am Schluss genießen wir unsere Obst- und Gemüsesalate und essen die Brötchen dazu.

## 2. Waschen ohne Waschmaschine

Das Wasser müssen wir uns selber vom Brunnen holen, in der Zinkwanne sind nur ein Ruffelbrett und eine Waschglocke. Anschließend muss die Wäsche mit der Hand durch die Mangel gedreht werden. Nebenbei erfahren wir viel über die Arbeit unserer Großeltern.



## 3. Schule früher + Alte Schrift



Wir schreiben mit dem Griffel auf alten Schiefertafeln. Für Hefte und Poesiealben gibt es den Gänsekiel und die Stahlfeder.  
Wir schreiben vorsichtig in der alten Frakturschrift und lernen unseren Namen in ägyptischen Hieroglyphen.  
Und wir fühlen, was der Lehrer früher alles durfte.  
Das Thema "Schule"



können wir im Museum vielseitig variieren:

Wir spielen **alte Pausenspiele**, Kreisel, Kibbel-Kabbel und Ballprobe.  
Heiß begehrt war die **Dampfmaschine**, wir können sie in Betrieb setzen und dann mit Computer und Beamer moderne Motoren ansehen.

## 4. Wahlstedt

Im Museum schauen wir uns das Arbeitsleben unserer Großeltern an. Ein Modell zeigt die große Bedeutung des Marinearsenals.  
Computer und Beamer zeigen uns danach die Entwicklung Wahlstedts in den letzten 100 Jahren an Hand vieler alter und neuer Fotos.





## 5. Märchen im Märchenzelt



Märchen für die kommenden Gruppen schreiben.

Wir verwandeln uns in Prinzessinnen und Prinzen und werfen einen Blick in die Schatztruhe. Wir erzählen viele, alte Märchen und zeigen dazu alte Bilder.

Anschließend gebastelt und Kinder, die schreiben dürfen ein



wird gemalt, und schon können, eigenes

## 6. Schuhe, Kleidung

**Kleidung** und Mode wechseln immer. alte Kleidung kennen und fühlen, wie man Natürlich dürfen wir uns auch verkleiden. G. Keller "Kleider machen Leute".

**Schuhe** führen uns ins alte Handwerk und alte Märchen, z.B. "Der gestiefelte Kater" "7-Meilen-Stiefel". Mit guten Schuhen und Kleidung kommt man weiter im Leben. Viele Märchen handeln vom Wunsch weiterzukommen, in der Gesellschaft aufzusteigen oder neue Länder kennenzulernen.

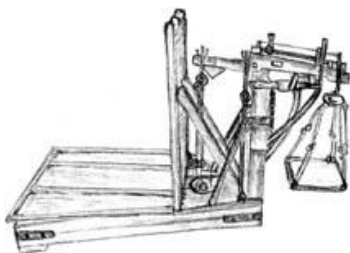


Wir lernen sie trägt. Frei nach

in viele oder "Die guter

## 7. Astronomie

Wir basteln Modelle von Erde, Mond und Planetensystem. Mit Computer und Beamer wandern wir durch das Weltall. In den Arbeitspausen schauen wir uns im Museum um. Auch für Gruppen mit 1 bis 3 Projekttagen.



## 8. Messen und Wiegen

Auf vielen alten Wagen werden Fische, Federn, Kohlen und Knöpfe gewogen. Wir können alte Zahlensysteme kennenlernen und alte Rechenmaschinen enträtseln.

## 9. Alte Berufe

Das Museum passt wunderbar zum Lehrplan. Wir zeigen den Schuster und den Schmied, den Waldarbeiter und den Tischler, hier kann auch altes Werkzeug ausprobiert werden. Es gibt die alte Meierei, und unser Handwebstuhl ist wieder in Ordnung. Dazu kommt etwas über Landwirtschaft und Schlachtereier. Und natürlich die alte Schule mit ihren Bänken selbst.



## 10. Computer/Beamer

Computer und Beamer können vieles ergänzen:

- Wir können an unsere alten Rechenmaschinen anschließen und uns in einer Computer-Beamer-Show die Entwicklung der Computer ansehen.
- Wir haben viele Bilder zur Entwicklung Wahlstedts, in der Vorführung kann man Schwerpunkte setzen:
  - Das Leben in der Zeit vor der Industrialisierung
  - Wahlstedt und das Arsenal zwischen 1933 und 1945
  - Die Entwicklung des Ortes von 750 Einwohnern zu 9500 Einwohnern heute
  - Die spektakulären Bilder von Hubble, Spitzer und Co

## 11. Das Grüne Klassenzimmer

In unserem Grünen Klassenzimmer können wir bei gutem Wetter auch Teile des Unterrichtes nach Draußen verlegen, oder zum Abschluss grillen.



## 9. Drucken

Wir haben den Nachbau einer alten Druckerpresse erworben. Damit können wir wie zu Zeiten Johannes Gutenberg drucken.

Verschiedene Klischees stehen uns zur Verfügung, um den Kindern einen altersgemäßen Text zu drucken. Und am Setzkasten kann jeder einmal einen echten Bleibuchstaben in die Hand nehmen.

Liebe Lehrkräfte,  
rufen Sie uns einfach doch mal an, wir werden alles auf Ihre Klasse abstimmen und können viele neue Ideen entwickeln oder auch nur neu kombinieren, z.B.:

**Video:** Für ein Schauspiel-, Theater- oder Filmprojekt eignen sich die Räume des Museums wunderbar als Kulisse.

**Arbeitsbögen:** Wenn wir rechtzeitig Bescheid wissen, bereiten wir für Sie auch speziell auf Ihre Klasse abgestimmte Arbeitsbögen vor.

Das Museum gehört zur Volkshochschule Wahlstedt eV.  
Ihre Ansprechpartner sind Frau Remmers und Herr Koch.